





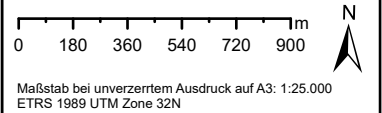


**Pfefelbach-Ehweiler -
vertraulich -**

Übersichtslageplan

-  WEA juwi Planung
-  Abstandsfläche (inkl. Fundamenterhöhung)
-  Fundament
-  Rotorüberflugfläche
-  Konzentrationszone Wind (FNP rechtskräftig)
-  Gemeinden



Maßstab bei unverzerrtem Ausdruck auf A3: 1:25.000
ETRS 1989 UTM Zone 32N

jasu | 19.10.2023



JUWI GmbH
Energie-Allee 1, 55286 Wörrstadt